


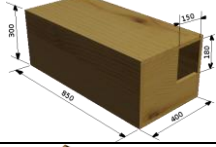


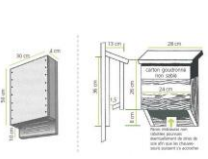


Nichoirs et perchoirs

Espèce	Régime alimentaire	Type de nichoir	Dimensions en cm	Emplacement	Plan de construction
Mésange bleue	Chenilles de papillons (tordeuses, carpocapses...), pucerons, chrysalides d'insectes		∅ 2.5-2.8 □ 10x10x17	2 – 6 m de haut. Quadriller les parcelles avec des nichoirs car une mésange se déplace à 30 m autour du nid	https://www.asterresetdesailes.fr/wp-content/uploads/2018/05/Nichoirs-%C3%A0-m%C3%A9sanges.pdf
Mésange charbonnière			∅ 3.2 □ 14x14x25		
Hirondelle rustique	Insectes volants : Mouches, moustiques, taons, pucerons		∅ coupe ouverte □ 16x8x8	Contre un mur, une poutre d'un garage ou d'un auvent	https://www.asterresetdesailes.fr/wp-content/uploads/2019/05/cahier_technique_hirondelles.pdf
Faucon crécerelle	Petits rongeurs dont campagnols (jusqu'à 80%)		∅ 45x15 □ 45x30x28	Sur un poteau ou un bâtiment, à partir de 5m	https://www.asterresetdesailes.fr/wp-content/uploads/2018/05/Nichoir-faucon-cr%C3%A9cerelle.pdf
Effraie des clochers	Essentiellement des campagnols (50-80%), des souris, mulots, et musaraignes		∅ 25x20 □ 480x50x55	Combles, greniers, hangars, avec un accès permanent	https://www.asterresetdesailes.fr/wp-content/uploads/2018/08/plan_construction_nichoir-Effraie-des-clochers.pdf
Chevêche Athéna	Petits mammifères (campagnols), insectes (hanneton), vers de terre, passereaux		∅ 7 □ 18x80x18	Sur une branche d'arbre ou sous un toit, à 2-4m	https://www.asterresetdesailes.fr/wp-content/uploads/2018/05/Nichoir-pour-cheveche-dAthena.pdf
Rapaces (tous types)	Rongeurs				http://www.hommes-et-territoires.asso.fr/nos-actions/actions-territoriales/nichoirs-a-la-ferme-exploitation-pylones-silos/perchoirs-a-rapaces http://files.bioloivision.net/www.nosoiseaux.ch/pdf/files/infos/Perchoirs_rapaces-7418.pdf
Chauve-souris	Papillons de nuit, moustiques, moucherons		40 à 60 cm de large 50 à 70 cm de haut	A 3m du sol, sur un poteau ou un arbre, proche d'un relais paysager	https://m.biodiviti.fr/auxiliaires/chauves-souris/ https://www.asterresetdesailes.fr/wp-content/uploads/2018/08/Plan-g%C3%A0te-chauve-souris.pdf

∅ diamètre du trou d'accès en cm

□ dimensions intérieures de la cavité en cm